

Piękna nasza Polska cała



O Polsce

Kraj mój jest nad Wisłą pięknie położony.
On dzięki naturze, w góry obdarzony.
Kraj mój, w którym morze szumiące chowa fale.
O jakim kraju mowa? Dziś się nim pochwalę!
Ja jestem Polakiem a Polska moim domem,
który daje ciepło i jest moim schronem.
W Polsce i bociany swoje gniazda mają,
a pierniki z Polski smakiem zachwycają.
Smok wawelski dumnie Krakowa pilnuje,
w Warszawie syrenka swoje pieśni snuje.
Można się zakochać w ludowym pięknym stroju,
i podziwiać polskie, czerwone maki w polu.
A Polski mojej strzeże w koronie orzeł biały-
pomogę mu ochoczo, ja patriota mały.




Wiersz:



Zajęcia plastyczne.

Jestem ciekawa jak będzie wyglądała namalowana przez ciebie łąka Jakie zwierzątko/ owad/ roślina znajdzie się w lupie?



Moja ląka.



Zajęcia umysłowe.

Rozwiąż zagadki.

Na wietrze powiewa, niczym żagiel łodzi.
Biel i czerwień znakiem, czy wiesz o co chodzi?



Białe pióra nosi, w koronę ubrany.
I na godle Polski ten ptak spotykany.

Jest to duża rzeka co przez Polskę płynie.
Rozpoczyna w górach, potem w morzu ginie.



Ochronia Warszawę, z legendy powstała.
Długi ogon i łuski od losu dostała.

Wierszem pisane



Zajęcia matematyczne.

Dzieci z Europy

Odgadnij, w jakich krajach mieszkają te dzieci.
Jeśli masz problem, wykonaj działania, a szyfr liczbowy pomoże ci rozwiązać zadanie.



Szyfr liczbowy
21 – Grecja
24 – Holandia
25 – Portugalia
27 – Austria
28 – Norwegia
32 – Czechy

Szyfr liczbowy
35 – Hiszpania
36 – Włochy
42 – Chorwacja
45 – Belgia
48 – Niemcy
49 – Rumunia

Szyfr liczbowy
54 – Francja
56 – Szwajcaria
63 – Dania
64 – Irlandia
72 – Finlandia
81 – Polska



Zajęcia taneczne <https://www.youtube.com/watch?v=6QOI1RRUL8o>

Popatrz na film jak tańczą dzieci. Spróbuj zatańczyć z nimi układ taneczny „Waka Waka” w wykonaniu Shakiry.



Zajęcia z kodowania.

Rozszyfruj napis jaki znajduje się w ukryciu.

	A	B	C	D	E	F	G	H	I	J	K	L	M	N	O
1															
2															
3															
4															
5															
6															
7															
8															
9															
10															
11															
12															
13															
14															
15															



CZERWONY

A1, A2, A3, A4, A5, B1, B3, C1, C2, C3, D4, D5, D6, D7, D8, E4, E8, F4, F5, F6, F7, F8, G10, G11, G12, G13, G9, H13, J10, J11, J12, J14, K10, K12, K14, L10, L12, L13, L14, N13, N14, N15, N16, N17, O15, P13, P14, P16, P17, R16, R17, R18, R19, R20, S16, S18, T16, T17, T18, T19, T20

Piękna nasza Polska cała

Obejrzyj film przedstawiający Polskę z lotu ptaka. Powiedz czy rozpoznajesz jakieś miejsce przedstawione na fotografiach? Opowiedz o nim.

https://www.youtube.com/watch?time_continue=109&v=ekz6i58kVpI&feature=emb_logo



Zajęcia plastyczne.

Stwórz pracę plastyczną ukazującą piękno naszej ojczyzny.



Łamigłówka. Rozwiąż rebus.



Ć=KN



P=SZ



A=S N=K



SZ=C F=Ł

HASŁO:



Zajęcia ruchowe <https://www.youtube.com/watch?v=HvW4UOhQo3U>

Ćwiczenia z butelką. Poćwicz razem z dziećmi. Link do filmu powyżej.



Łamigłówka.

Który obrazek nie pasuje do pozostałych?



Zajęcia matematyczne.

Gra „Dodawanie”.

GRA - DODAWANIE

2-4 graczy

CO POTRZEBUJESZ?

- kartka w kratkę (podpisz kratki od 1-100)
- 2 kostki do gry
- kolorowe pisaki/kredki



START = 0

1	2	3	X	5	6		9	10		
11	12	13	14	15	16		19	20		
21										
31										
41										
51										
				64	65	66	67	68	69	70
71	72	73	74	75	76	77	78	79	80	
81	82	83	84	85	86	87	88	89	90	
91	92	93	94	95	96	97	98	99	100	

ZASADY:

- *Każdy gracz otrzymuje 1 kolorowy pisak lub kredkę.
- *Rzuca 2 kostkami.
- *Dodaje dwie liczby na kostkach.
- *Dodaje tyle pól do startu (lub ostatniego swojego pola) i stawia krzyżyk swoim kolorem.

KONIEC

WYGRYWA OSOBA, KTÓRA PIERWSZA PRZEKROCZY 100

Zajęcia polonistyczno-recytatorskie.

Przeczytaj piękny wiersz o Polsce poety Artura Oppmana. Naucz się na pamięć chociaż jednej zwrotki.

Piękna nasza Polska cała



*Piękna jest nasza kraina ojczysta,
piękne są góry, piękna jest Wisła.
Piękne są lasy i cudne jeziora,
zwłaszcza, gdy wiosny nadchodzi pora.*


*Są ciche wioski wśród pól zielonych
i gwarne miasta w świetle neonów.
Nad nasze piękne, Bałtyckie Morze
spiesz w wakacje, kto tylko może.*

*Co tam Hawaje, czy wyspa Jamajka!
Tu jest ma rzeczywistość, a tamto to bajka.
Co tam Ameryka, co tam inne kraje...
Tu jest ma Ojczyzna...
Więc tutaj zostaję!*



Zajęcia polonistyczne <https://youtu.be/JPB6tA0U214>

Obejrzyj film edukacyjny pt. „Wycieczka po Polsce”. Opowiedz o tym, czego dowiedziałeś się o Zakopanem, Krakowie, Warszawie, Toruniu oraz Gdańsku.



Zajęcia techniczne <https://youtu.be/glprCZujOeY>

Sztuka składania papieru origami-motyłek. Obejrzyj uważnie film instruktażowy. Spróbuj wykonać pięknego motylka. Możesz ozdobić pracę elementami z bibułki, plasteliny, cekinów, brokatu.



Zajęcia na spostrzegawczość <https://youtu.be/b3DDpiOw7mg>

Patrz bardzo uważnie i wykonaj zadania w wyznaczonym czasie. Policz, ile miałeś poprawnych odpowiedzi.



Zajęcia na spostrzegawczość. Znajdź różnicę.



Odpowiedź:

1 _____

2 _____

Zajęcia muzyczno-taneczne <https://youtu.be/iKeatJK181Q>

Włącz film i potańcz razem z dziećmi.





Piękna nasza Polska cała



Zajęcia czytelnicze.

Piękna nasza Polska, nasza Ojczyzna to temat niezwykle ważny dla każdego Polaka, szczególnie dla najmłodszych. Wiek wczesnoszkolny to właściwy czas na rozbudzenie w dzieciach tożsamości narodowej. Kształtowanie postaw patriotycznych i uwrażliwianie na piękno ojczystego kraju, folklor, tradycje Polski oraz rozbudzanie w dziecku świadomości kim jest i skąd pochodzi to ważne cechy, które należy pielęgnować od najmłodszych lat.

Zajęcia audiowizualne <https://www.youtube.com/watch?v=aEj99BESKyU>

Odtwórz film pt. „Piękna nasza Polska cała”, wysłuchaj i opowiedz o czym jest ten film?



Zajęcia muzyczne <https://www.youtube.com/watch?v=plug6OIrRM>

Obejrzyj filmik posłuchaj piosenki pt. „Jesteś Polakiem” wykonywanej przez dzieci.
Co dzieci opowiadają w piosence? O jakich miejscach śpiewają?



Zajęcia czytelnicze.

Przeczytaj uważnie wiersz poety Ryszarda Przymusa pt. „Polska” i odpowiedz na pytania. O jakiej krainie mówi autor? Gdzie znajduje się ta kraina?

Polska

*Polska-to taka kraina,
która się w sercu zaczyna.
Potem jest w myślach blisko,*

*w pięknej ziemi
nad Wisłą.*

*Jej ścieżkami chodzimy,
budujemy, bronimy.
Polska-Ojczyzna...*

Kraina, która się w sercu zaczyna.



Zajęcia z historii Polski <https://www.youtube.com/watch?v=2DrXgj1NwN8>

Obejrzyj dokładnie film pt. „Animowana historia Polski”. Czy jest jakieś wydarzenie z historii Polski, które chciałbyś dodać do filmu? Zapamiętaj najważniejsze daty związane z historią naszego kraju.



Zabawy ruchowe <https://www.youtube.com/watch?v=OZTYeTEZ2wA>

Obejrzyj film pt. „Skaczemy biegamy-wygibasy”. Ćwicz razem z dziećmi. Powtarzaj ćwiczenia kilkakrotnie. Możesz sam wymyślić ćwiczenia do dowolnej muzyki.



Zajęcia plastyczne.

Co to jest Polska? Zastanów się co to jest Polska. Czy może Polska to wszystko to, co nas otacza... to mama, ptaki, drzewa, kwiaty, domy, ulice, to ja....

Przed przystąpieniem do tworzenia pracy przygotuj małą flagę Polski. Na kartonie A4 naklej flagę w dowolnym miejscu Następnie metodą kolażu (z użyciem wycinków z kolorowych gazet, papieru kolorowego) stwórz swoją własną pracę o Polsce. Następnie farbkami domaluj pozostałą część obrazka. Potrzebne materiały: kolorowy papier, biały karton A4, kolorowe gazety, klej, nożyczki, pędzelek, farby plakatowe, kubek z wodą, dziurkacz.



Zajęcia umysłowe.

Labirynt akwarium. Pomóż rybce odnaleźć drogę na zewnątrz.

